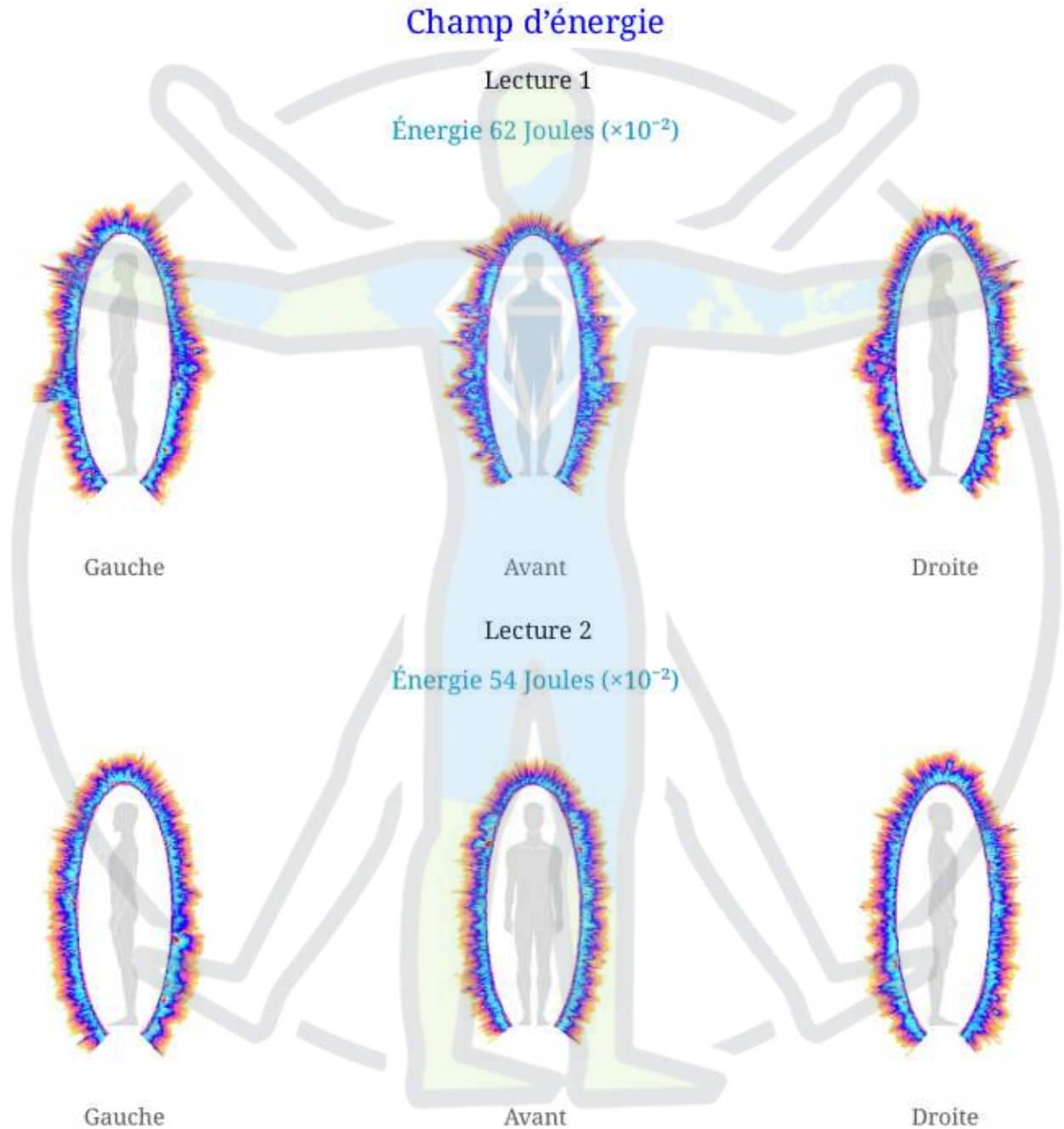


Analyse de l'état d'homéostasie énergétique personnel par la mesure du champ d'énergie

Lecture 1, Lecture 2

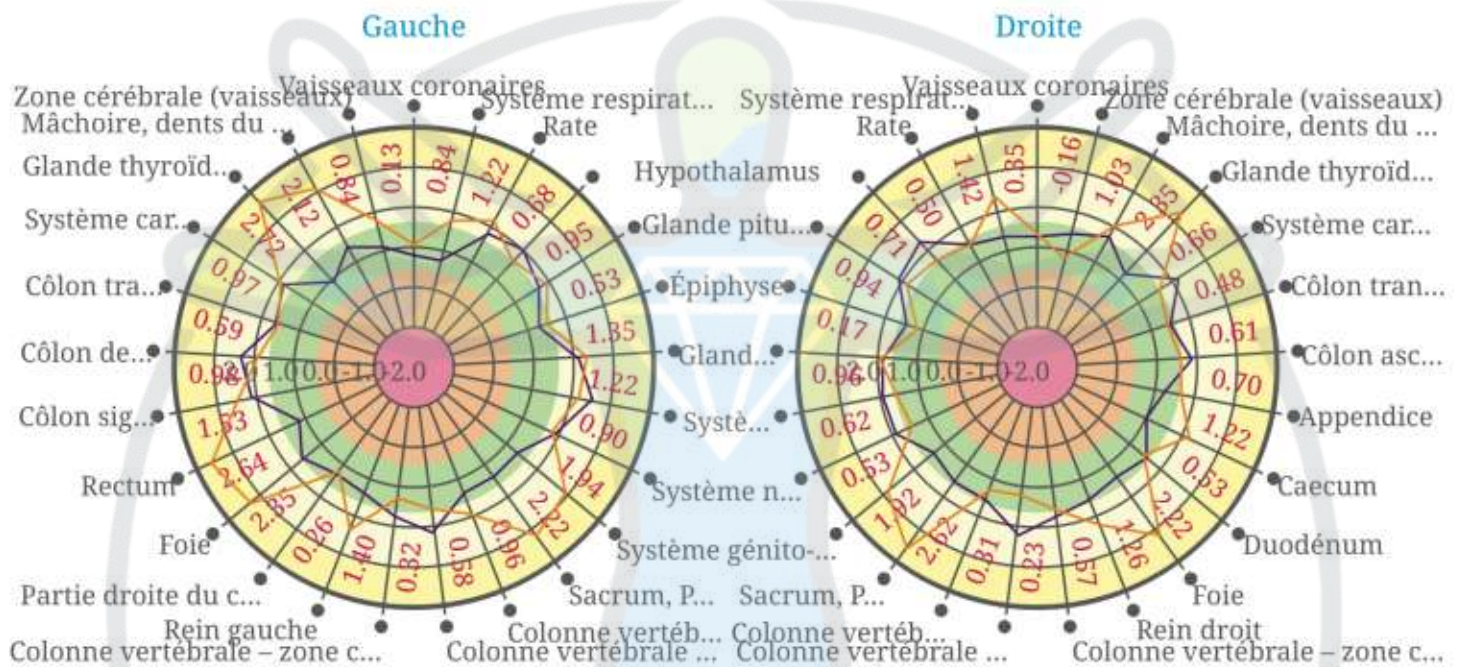


Le champ d'énergie humaine - est la représentation la plus sensible de l'état physique, émotionnel et dans certains cas, spirituel d'une personne. L'image du champ d'énergie, générée par le système Biowell est basée sur le concept des points d'acupuncture et expérimentée par 18 ans d'expérience clinique de centaines de médecins auprès de plusieurs milliers de patients.

Bio-Well n'est pas un appareil médical, il n'a pas été conçu pour un diagnostic médical, il permet de mener une analyse de l'énergie et du stress d'une personne. En cas de problèmes de santé, il est recommandé de consulter votre médecin.

Diagramme Zone

Reflète la redistribution de l'énergie pour différents organes et systèmes sur la base des paramètres de zone.



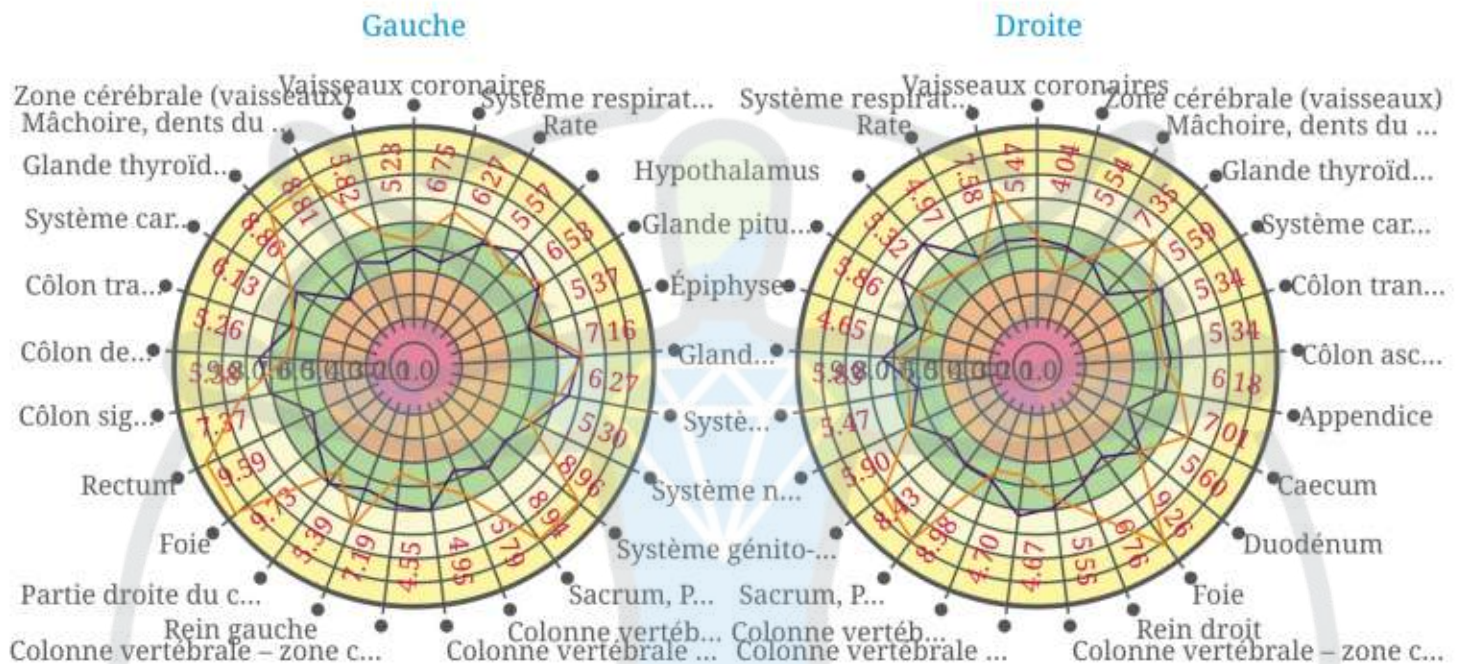
Couleur	Nom	HS gauche	HS droite
	2023-03-29 11_44 - Lecture 1	1.21	0.91
	2024-06-15 18_48 - Lecture 2	0.64	0.67

Le diagramme Zone est destiné à analyser l'état fonctionnel du corps humain, en comparant la zone de rayonnement du bout du doigt et le cylindre de calibrage.

Le niveau d'énergie habituel correspond à la zone verte au milieu. Le cercle intérieur est la zone du manque d'énergie (niveau d'hypo énergie). Le cercle extérieur représente la zone d'énergie excédentaire (niveau d'hyper énergie).

Bio-Well n'est pas un appareil médical, il n'a pas été conçu pour un diagnostic médical, il permet de mener une analyse de l'énergie et du stress d'une personne. En cas de problèmes de santé, il est recommandé de consulter votre médecin.

Diagramme Energie



Couleur	Nom	Diagramme Énergie
	2023-03-29 11_44 - Lecture 1	100%
	2024-06-15 18_48 - Lecture 2	100%

Le diagramme Energie est destiné à analyser l'état fonctionnel du corps humain, en calculant le paramètre de l'énergie d'un secteur en particulier (énergie du rayonnement). Le paramètre "Réserve d'énergie" (expérimental) met en évidence la réserve d'énergie au niveau cellulaire. Une superposition du diagramme de zone (mesurer en unités relatives) sur le diagramme Energie n'a pas de signification physique mais sert à la comparaison des deux graphiques.

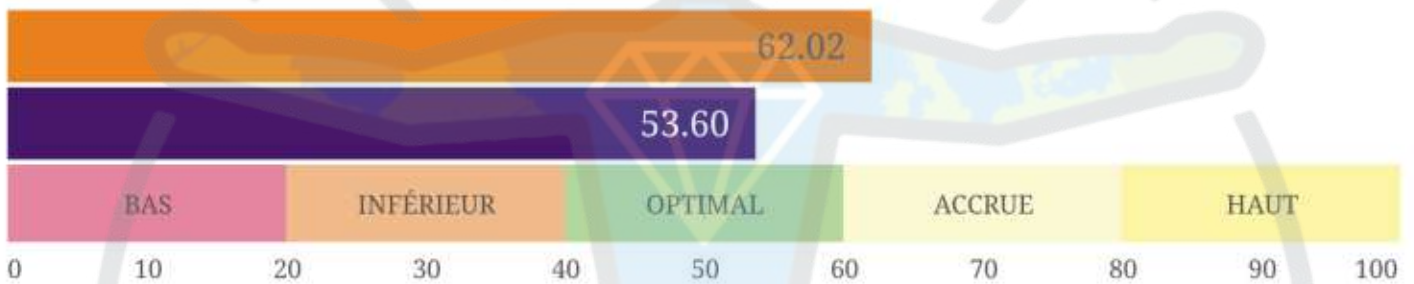
Bio-Well n'est pas un appareil médical, il n'a pas été conçu pour un diagnostic médical, il permet de mener une analyse de l'énergie et du stress d'une personne. En cas de problèmes de santé, il est recommandé de consulter votre médecin.

Analyse

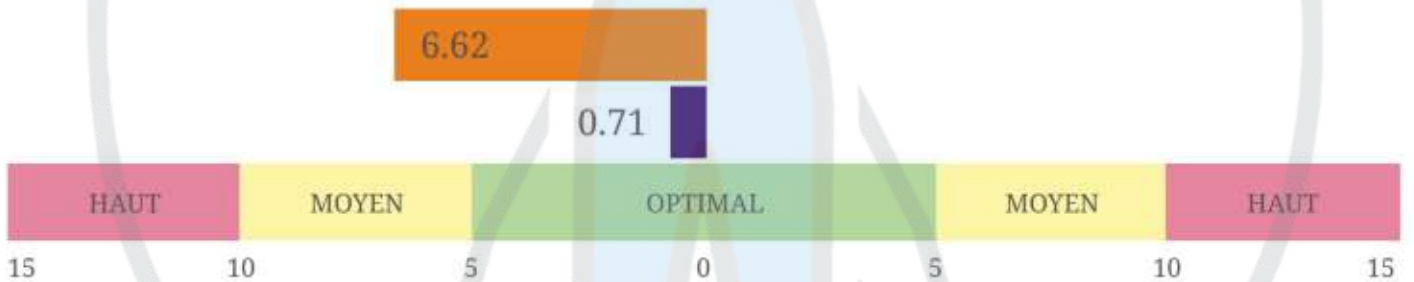
STRESS



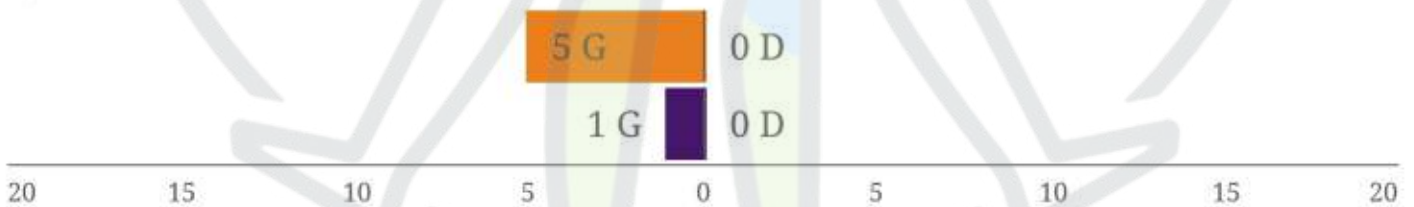
ÉNERGIE



DÉSÉQUILIBRE DES ORGANES, %



QUANTITÉ D'ORGANES EN DÉSÉQUILIBRE, N



ÉNERGIE DE DÉSÉQUILIBRE MOYENNE, JOULES ($\times 10^{-2}$)



■ Lecture 1
■ Lecture 2

Stress

Stress - caractérise le niveau d'anxiété, la réponse aux facteurs internes et externes, et est mesuré en unités Relative de 0 à 10, ou 10 est le niveau de stress le plus élevé.

- **0 - 2** - personnes très calmes et relaxés, ce qui peut être dû à différentes facteurs: profonde méditation, totale paix intérieure; effets des drogues; profond sommeil en phase de repos; en m ême temps cela peut signifier aussi le cas d'une dépression chronique, certains cas d'inflammation, maladie grave;
- **2 - 3** - calme normal, état de repos.
- **3 - 4** - état d'anxiété. L'état d'anxiété permanente sans relaxation peut être la cause de sérieux problèmes.
- **4 - 6** - état caractéristique d'agitation ou de stress d'un travail actif, excitation, activité intense. Cet état est typique des managers de haut niveau, militaires et personnes qui ont des professions à responsabilité. ça peut être aussi lié à un niveau d'anxiété élevé.
- **6 - 8** - au moins 6 situations possibles:
 - La réaction à une situation de stress préalable (une conversation désagréable, maladie, échec dans un processus d'entraînement, conduite dans des conditions stressantes, etc.). Dans ce cas, il est nécessaire de calmer le patient et de refaire la mesure 30 minutes après.
 - Nervosité accrue, accumulée sur de longues périodes de stress, stress émotionnel, dystonie neurovégétative.
 - Les gens dont le mental passe rapidement d'un état d'extr ême excitation, nervosité à un état calme.
 - Etat de surentraînement, fatigue, risque de blessure.
 - Athlètes en compétition, acteurs en représentation, étudiants en examens, etc.
 - Enfants en état d'excitation nerveuse.
- **8 - 10** - Un niveau de stress très élevé, le pic de l'emballement émotionnel. Si un patient ayant un niveau d'activation situé entre 8 et 10 paraît calme, cela peut indiquer une situation dangereuse : la personne est sur le point de faire une dépression nerveuse, ayez conscience de cela et faites attention.

L'Energie

Met en évidence le niveau d'énergie d'une personne en particulier en Joules ($\times 10^{-3}$).

- **0 - 20 Joules ($\times 10^{-3}$)** - énergie basse (peut être lié à un manqué d'énergie, ainsi qu'à un état de méditation)
- **20 - 40 Joules ($\times 10^{-3}$)** - énergie qui baisse
- **40 - 70 Joules ($\times 10^{-3}$)** - énergie habituelle
- **70 - 90 Joules ($\times 10^{-3}$)** - énergie plus intense - caractéristiques des gens qui ont une bonne énergie
- **90 - 100 Joules ($\times 10^{-3}$)** - haute énergie - typique chez les athlètes, les chefs d'entreprise, peut être aussi indicateur d'un état inflammatoire.

Equilibre

- **0 - 50%** - très faible équilibre - indication d'un dysfonctionnement sérieux
- **50% - 90%** - faible équilibre - indication d'un dysfonctionnement fonctionnel
- **90% - 100%** - équilibre habituel

Déséquilibre des organes (paramètre expérimental)

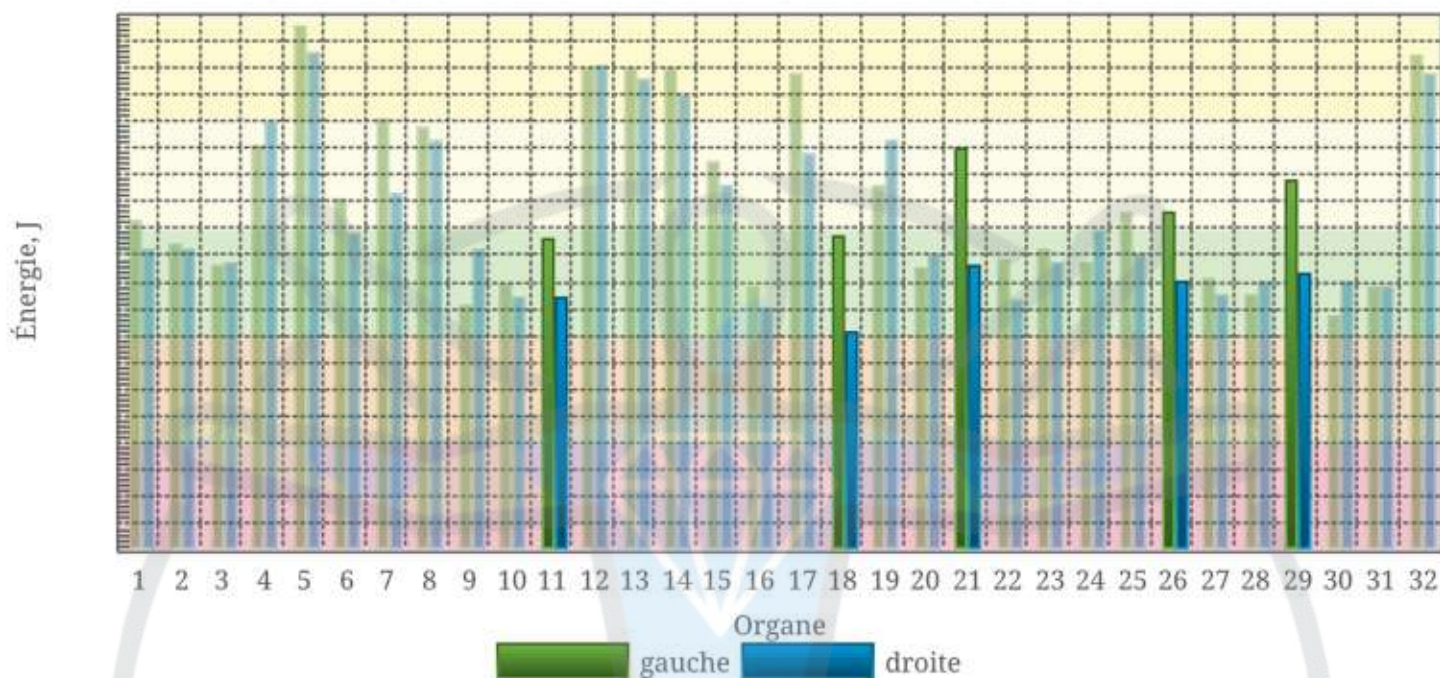
Le niveau de déséquilibre entre l'énergie d'ensemble du rayonnement des secteurs présents sur les deux mains. Il est présenté en % de déviation de la valeur moyenne des deux mains et il est en relation direct avec le graphique "Equilibre". La main gauche est connectée avec l'hémisphère cérébral droit et avec les processus d'activations/excitations. La main droite est connectée avec l'hémisphère cérébral gauche et avec les processus de ralentissement / sauvegarde d'énergie.

- **0 - 5%** - équilibre optimal entre les côtés gauche et droit.
- **5% - 10%** - déséquilibre habituel- réaction d'adaptation temporaire de l'organisme aux processus internes et externes;
- **10% - >15%** - Déséquilibre important - adaptation à des influences extr êmes.

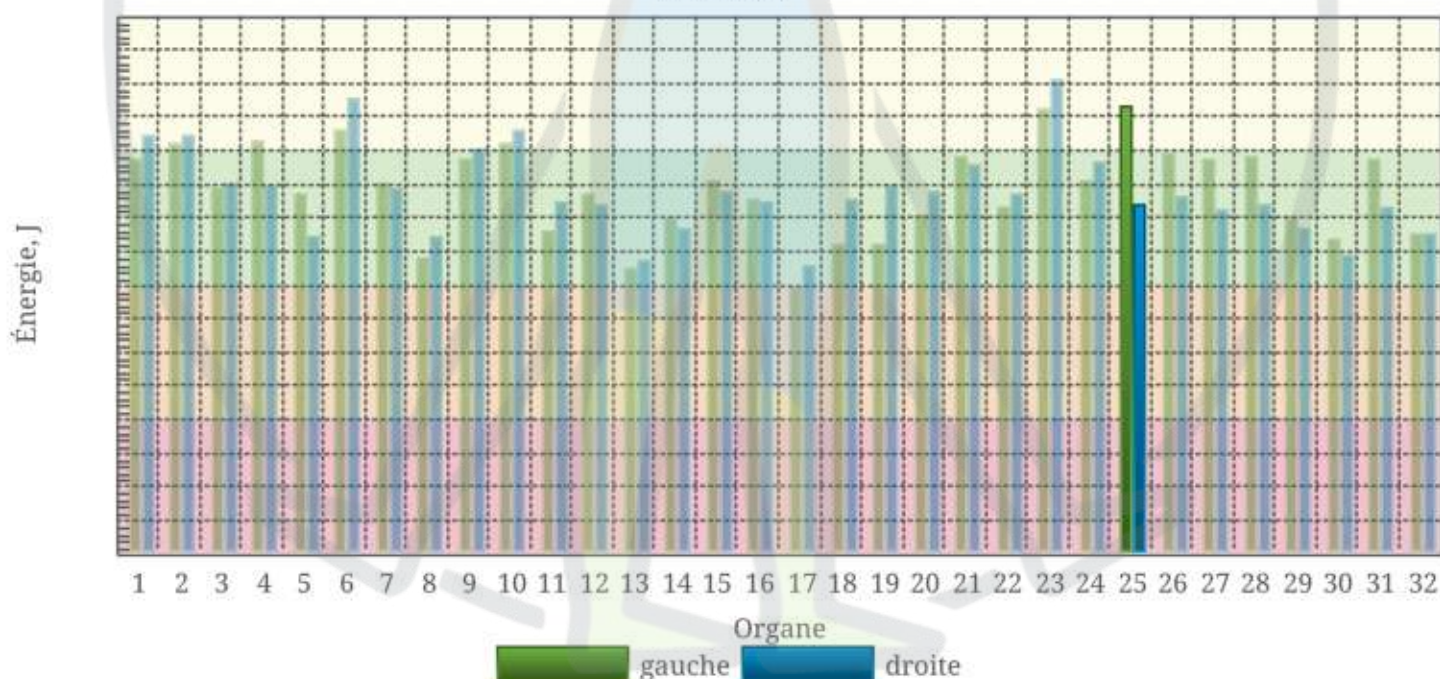
Bio-Well n'est pas un appareil médical, il n'a pas été conçu pour un diagnostic médical, il permet de mener une analyse de l'énergie et du stress d'une personne. En cas de problèmes de santé, il est recommandé de consulter votre médecin.

Equilibre énergétique

Lecture 1



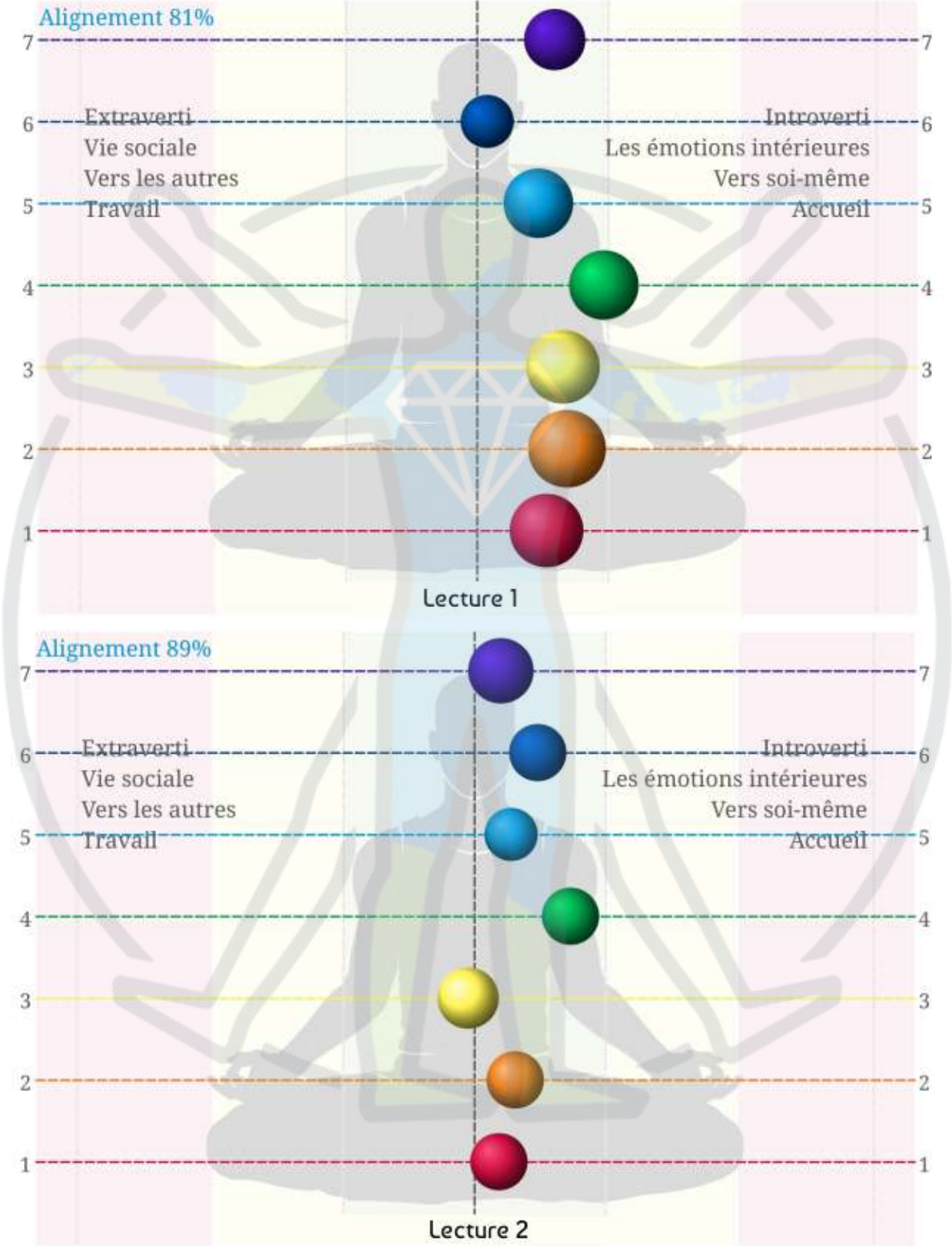
Lecture 2



1. Système cardio-vasculaire 2. Cœur 3. Côlon transverse 4. Pancréas 5. Foie 6. Glande pituitaire 7. Glande thyroïde 8. Glandes surrénales 9. Colonne vertébrale – zone cervicale 10. Colonne vertébrale – zone du thorax 11. Colonne vertébrale – zone lombaire 12. Sacrum 13. Coccyx, zone du petit bassin 14. Système génito-urinaire 15. Reins 16. Oreilles, nez, sinus maxillaire 17. Gorge, larynx, trachée 18. Zone cérébrale (vaisseaux) 19. Système respiratoire 20. Vaisseaux coronaires 21. Zone du Thorax 22. Épiphyse 23. Hypothalamus 24. Système nerveux 25. Système immunitaire 26. Rate 27. Œil droit 28. Œil gauche 29. Mâchoire, dents 30. Zone cérébrale (cortex) 31. Yeux 32. Prostate

Bio-Well n'est pas un appareil médical, il n'a pas été conçu pour un diagnostic médical, il permet de mener une analyse de l'énergie et du stress d'une personne. En cas de problèmes de santé, il est recommandé de consulter votre médecin.

Chakras



Bio-Well n'est pas un appareil médical, il n'a pas été conçu pour un diagnostic médical, il permet de mener une analyse de l'énergie et du stress d'une personne. En cas de problèmes de santé, il est recommandé de consulter votre médecin.